

30 years
and counting

W3
WINDSOR
BROKERS

جمعه، ۱۰ دسامبر ۲۰۲۱ - کارگزاری بین المللی ویندزور



بولتن تحلیلی روزانه

تحلیل جفت ارز های اصلی ، طلا ، نفت و شاخص داوجونز



[@fa.windsorbrokers](https://www.instagram.com/fa.windsorbrokers)



[@WindsorBrokers](https://www.telegram.com/@WindsorBrokers)

دیدگاه های معاملاتی :

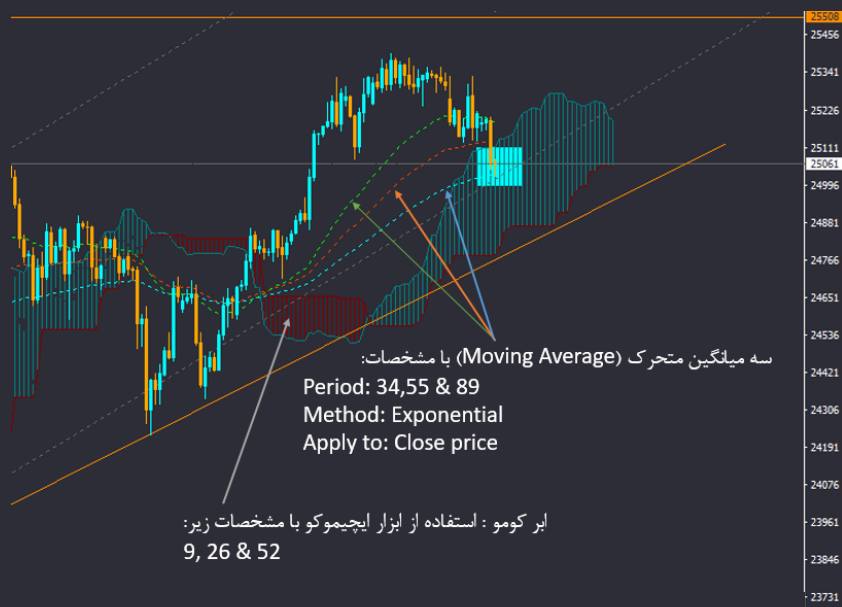
معامله گران از نظر زمانی دیدگاه های معاملاتی متفاوتی را دنبال می کنند، اما به طور معمول **سه دیدگاه اصلی** در بازار مورد توجه است. در تحلیل های روزانه ما سه دیدگاه زمانی به شکل زیر تعریف میگرد:



کوتاه مدت : محدوده یک ساعت تا حدود یک روز
میان مدت : محدوده یک روز تا حدود ده روز کاری بازار
بلند مدت : بیش از ده روز کاری بازار

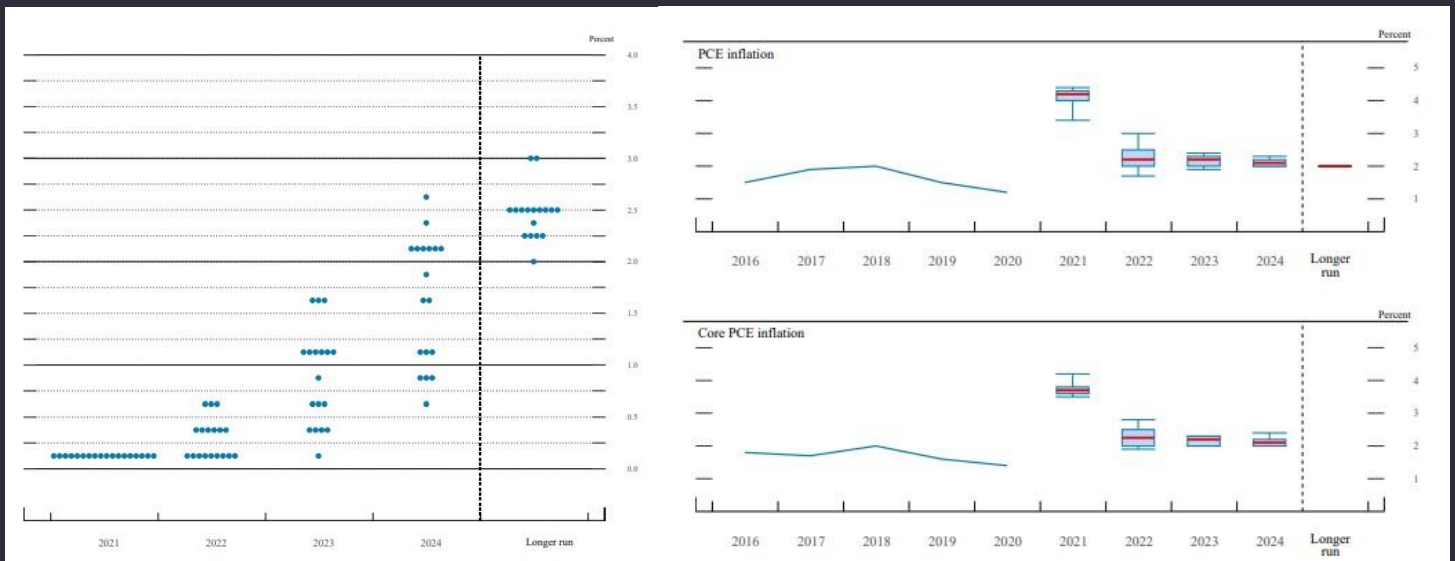
البته این محدوده ها کاملا قراردادی هستند و می توانند به بخش های کوچک تر و یا متفاوتی تقسیم بندی گردند.

ابزار های کمکی استفاده شده در تحلیل ها:



شرح رویداد	اهمیت	کشور	ساعت (تهران)
شاخص تولید ناخالص داخلی بریتانیا	●		10:30
شاخص ماهانه تولیدات کارخانه ای بریتانیا	●		10:30
سخنرانی کریستین لاگارد، رییس بانک مرکزی اروپا	●		12:35
شاخص ماهانه تورمی قیمت مصرف کننده آمریکا	●		17:00

دات پلات و انتظارات تورمی اعلامی در نشست ۲۲ سپتامبر ۲۰۲۱



تحلیل فاندامنتال و تکنیکال روز

اخبار و اطلاعات منتشر شده نشان می دهد که واریانت اومیکرون ویروس کرونا، نسبت به واریانت دلتا، بیماران کمتری را درگیر حالت شدید بیماری می کند و این موضوع تا حدی سطح ریسک پذیری را در بازارهای مالی و سهام افزایش داده است. شاخص های داو جونز و S&P500 نیز در مسیر صعودی در حرکت هستند و در کوتاه مدت و میان مدت، احتمال اول ادامه روند صعودی خواهد بود. هر چند هر دو شاخص در نزدیکی سقف های تاریخی قرار دارند و واکنش به محدوده های سقف باید رصد شود.

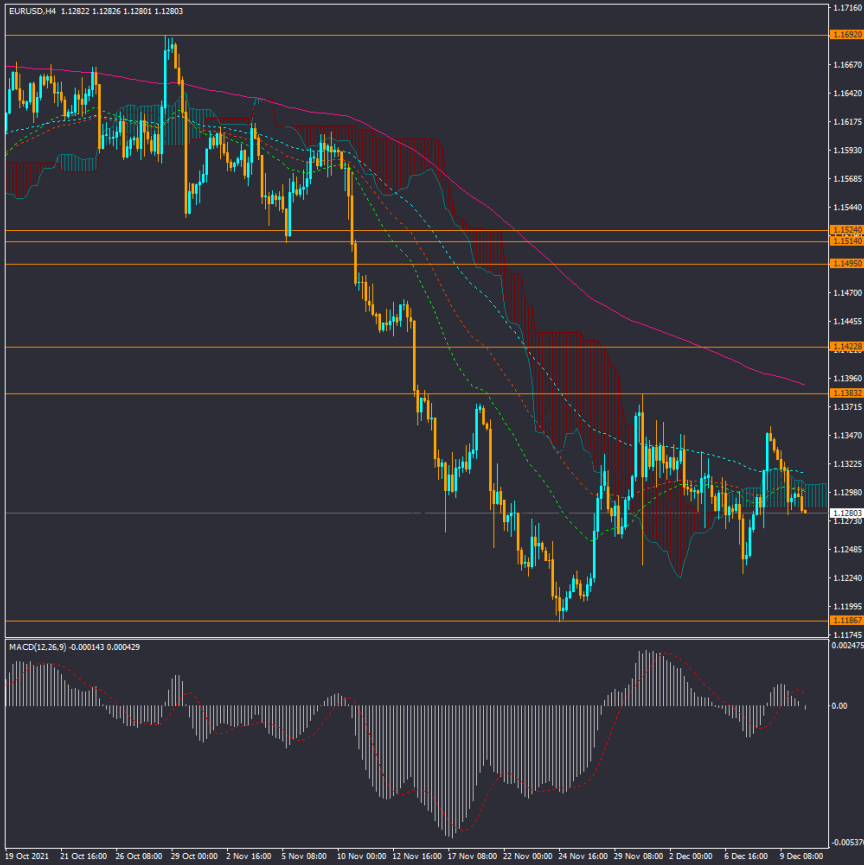
در بازار نفت و شاخص نفت برنت، با توجه به افزایش سطح ریسک پذیری در بازار های مالی و افزایش تقاضای صنعتی سوخت، قیمت نفت نیز در موج صعودی در حرکت است و به بالای میانگین ۳۴ روزه صعود کرده است. احتمال ادامه موج صعودی در کوتاه مدت و میان مدت تقویت شده است، اما در تایم فریم روزانه قیمت به محدوده PRZ حاصل از ابر کومو و میانگین های میان مدت رسیده و واکنش به این محدوده باید رصد شود.

در بازار طلا، با کاهش نگرانی ها و افزایش سطح ریسک پذیری در بازار های مالی، تقاضا برای طلا کاهش یافته و قیمت در کانال ۱۷۰۰ دلاری در حرکت است. در حال حاضر احتمال اول در کوتاه مدت و میان مدت، ادامه موج نزولی خواهد بود. در بلند مدت قیمت به کف کانال صعودی بلند مدت خود رسیده و واکنش به این محدوده با اهمیت است. از نظر تکنیکالی، تمایل به نزول در قیمت طلا تقویت شده است.

در برابری یورو به دلار، با افزایش سطح تقاضا برای دلار، قیمت در موج نزولی در حرکت است. از طرف دیگر، تعداد مبتلایان به کرونا در اتحادیه اروپا رو به افزایش است و این موضوع احتمال تقویت برنامه های تسهیل پولی را در اروپا افزایش داده است. ضمن اینکه امروز شاخص ماهانه تورمی قیمت مصرف کننده آمریکا اعلام می شود، که می تواند بر روند قیمت تاثیرگذار باشد. از نظر تکنیکالی، قیمت از PRZ میان مدت حاصل از ابر کومو و میانگین های میان مدت، در جهت نزول عبور کرده، و احتمال نزول قیمت در کوتاه مدت و میان مدت، تقویت شده است.

یورو به دلار (EURUSD)

در برابری یورو به دلار، با افزایش سطح تقاضا برای دلار، قیمت در موج نزولی در حرکت است. از طرف دیگر، تعداد مبتلایان به کرونا در اتحادیه اروپا رو به افزایش است و این موضوع احتمال تقویت برنامه های تسهیل پولی را در اروپا افزایش داده است. ضمن اینکه امروز شاخص ماهانه تورمی قیمت مصرف کننده آمریکا اعلام می شود، که می تواند بر روند قیمت تاثیرگذار باشد. از نظر تکنیکالی، قیمت از PRZ میان مدت حاصل از ابر کومو و میانگین های میان مدت، در جهت نزول عبور کرده، و احتمال نزول قیمت در کوتاه مدت و میان مدت، تقویت شده است.



دیدگاه (تایم فریم)	کوتاه مدت (M30)	میان مدت (H4)	بلند مدت (Daily)
روند احتمالی	▼	▼	▼
MA 34 Exp.	▼	▼	▼
MA 55 Exp.	▼	▼	▼
MA 89 Exp.	▼	▼	▼
MA 200 Simple	▼	▼	▼
شرایط قیمت نسبت به ابر کومو	▼	▼	▼
مقاومت ۱	1.1354	1.1383	1.1524
مقاومت ۲	1.1383	1.1422	1.1690
حمایت ۱	1.1267	1.1186	1.1168
حمایت ۲	1.1226	1.1168	1.1000

طلا (GOLD)



در بازار طلا، با کاهش نگرانی ها و افزایش سطح ریسک پذیری در بازار های مالی، تقاضا برای طلا کاهش یافته و قیمت در کانال ۱۷۰۰ دلاری در حرکت است. در حال حاضر احتمال اول در کوتاه مدت و میان مدت، ادامه موج نزولی خواهد بود. در بلند مدت قیمت به کف کانال صعودی بلند مدت خود رسیده و واکنش به این محدوده با اهمیت است. از نظر تکنیکالی، تمایل به نزول در قیمت طلا تقویت شده است.

دیدگاه (تایم فریم)	کوتاه مدت (M30)	میان مدت (H4)	بلند مدت (Daily)
روند احتمالی	▼	▼	▼
MA 34 Exp.	▼	▼	▼
MA 55 Exp.	▼	▼	▼
MA 89 Exp.	▼	▼	▼
MA 200 Simple	▼	▼	▼
شرایط قیمت نسبت به ابر کومو	▼	▼	▼
مقاومت ۱	1793.05	1815.52	1877.03
مقاومت ۲	1794.55	1877.03	1916.12
حمایت ۱	1761.71	1761.71	1721.55
حمایت ۲	1760.27	1758.60	1677.72



نفت خام برنت (Brent Crude Oil)

در بازار نفت و شاخص نفت برنت، با توجه به افزایش سطح ریسک پذیری در بازار های مالی و افزایش تقاضای صنعتی سوخت، قیمت نفت نیز در موج صعودی در حرکت است و به بالای میانگین ۳۴ روزه صعود کرده است. احتمال ادامه موج صعودی در کوتاه مدت و میان مدت تقویت شده است، اما در تایم فریم روزانه قیمت به محدوده PRZ حاصل از ابر کومو و میانگین های میان مدت رسیده و واکنش به این محدوده باید رصد شود.

دیدگاه (تایم فریم)	کوتاه مدت (M30)	میان مدت (H4)	بلند مدت (Daily)
روند احتمالی	🟡	🟡	🟡
MA 34 Exp.	👆	👆	👆
MA 55 Exp.	👇	👆	👇
MA 89 Exp.	👇	👇	👇
MA 200 Simple	👆	👇	👇
شرایط قیمت نسبت به ابر کومو	👇	👆	👇
مقاومت ۱	76.56	77.48	86.73
مقاومت ۲	77.43	80.00	88.48
حمایت ۲	72.73	65.70	70.00
حمایت ۱	65.70	64.60	64.59



شاخص داوجونز (Dow Jones)

اخبار و اطلاعات منتشر شده نشان می دهد که واریانت اومیکرون و بروس کرونا، نسبت به واریانت دلتا، بیماران کمتری را درگیر حالت شدید بیماری می کند و این موضوع تا حدی سطح ریسک پذیری را در بازار های مالی و سهام افزایش داده است. شاخص های داوجونز و S&P500 نیز در مسیر صعودی در حرکت هستند و در کوتاه مدت و میان مدت، احتمال اول ادامه روند صعودی خواهد بود. هر چند هر دو شاخص در نزدیکی سقف های تاریخی قرار دارند و واکنش به محدوده های سقف باید رصد شود.

دیدگاه (تایم فریم)	کوتاه مدت (M30)	میان مدت (H4)	بلند مدت (Daily)
روند احتمالی	↑	↑	↑
MA 34 Exp.	↑	↑	↑
MA 55 Exp.	↑	↑	↑
MA 89 Exp.	↑	↑	↑
MA 200 Simple	↑	↑	↑
شرایط قیمت نسبت به ابر کومو	↑	↑	↑
مقاومت ۱	35960	35600	36570
مقاومت ۲	36000	36570	37000
حمایت ۱	35595	33963	33963
حمایت ۲	35433	33609	33524

سلب مسئولیت و هشدار ریسک :

ابزار های مالی همراه با مارجین از ریسک بالایی برخوردار هستند و ممکن است برای همه سرمایه گذاران مناسب نباشد. معامله با این ابزار های مالی مناسب سرمایه گذارانی که بدنبال سود های تضمین شده هستند، نمی باشد. توصیه می شود در صورت لزوم بدنبال مشاوره سرمایه گذاری مستقل باشید.

اطلاعات فوق عمومی است و متضمن هیچ توصیه اقتصادی، مشاوره سرمایه گذاری، پیشنهاد معاملاتی و از این دست نمی باشد. استراتژی ، رویکرد یا آبنشهایی که در بالا ذکر شده است نباید به معنی پیشنهاد یا درخواست خرید یا فروش اقلام مالی در نظر گرفته شود. مشتری باید برای تصمیم گیری به مشاوره های تخصصی استناد کند و اطمینان حاصل نماید که تصمیمش متناسب با برنامه ها و شرایط مالی و اقتصادی او است.